

中央棟  
1F

夜間・休日出入口 夜間・休日受付

正面玄関

テレビカード精算機  
院外処方せん受付

総合案内  
医療費  
自動  
精算機  
再受付機

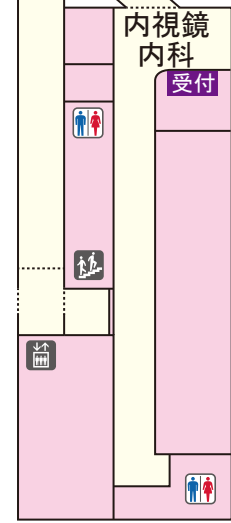
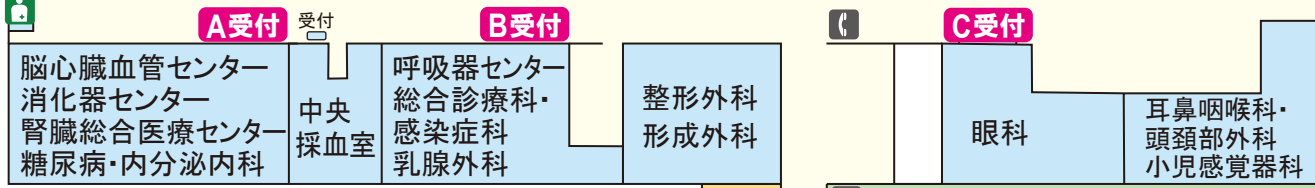
駐車場料金  
事前精算機

広銀

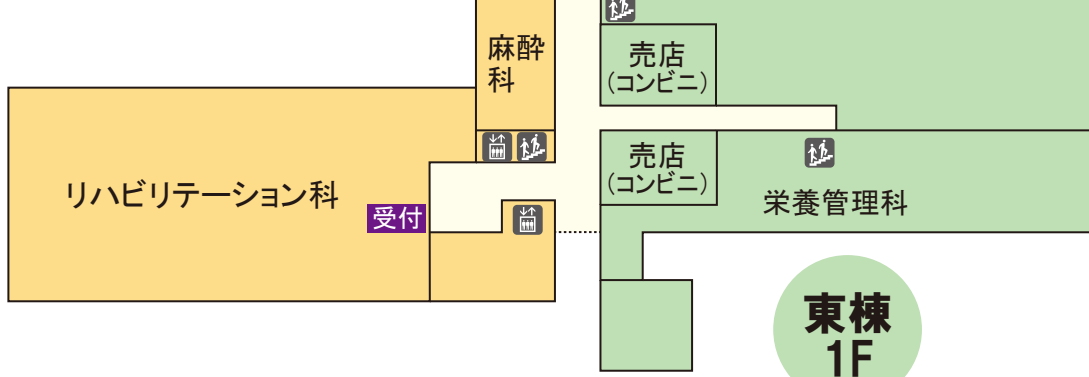
- お手洗い
- 車椅子用お手洗い
- オスメイト対応
- ATM コーナー
- 自販機コーナー
- エレベーター
- エスカレーター
- 階段
- 電話
- コインロッカー



新東棟  
1F



東棟  
1F



南棟  
1F

● 紹介患者受付	① 初診受付	② 会計案内	③ 会計受付	④ 料金支払	⑤ 入院窓口	⑥ おくすり渡し	⑦ おくすり相談	⑧ 検査案内・保険証確認
<b>A受付</b> 脳心臓血管センター / 消化器センター / 腎臓総合医療センター / 糖尿病・内分泌内科	■ 入退院支援室・病床管理室			▲ 医療相談窓口		▲ 入退院支援窓口		
<b>B受付</b> 呼吸器センター / 総合診療科・感染症科 / 乳腺外科 / 整形外科 / 形成外科 / 麻酔科								
<b>C受付</b> 眼科 / 耳鼻咽喉科・頭頸部外科 / 小児感覚器科								◆ 地域連携室・がん相談支援センター (がん専門医よろず相談所)