





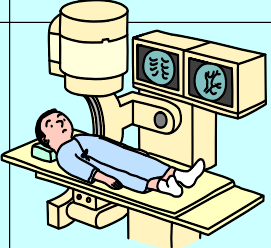


心臓カテーテル検査・治療(緊急)の入院から退院までの流れ

様式1

ID:@PATIENTID

氏名:@PATIENTNAME 様

入院前 月日	入院日・検査当日	検査中	検査後	検査後1日目	2日目～退院まで
 治療 処置 検査等	<ul style="list-style-type: none"> <li>採血、レントゲン、心電図、心臓エコーなどが必要に応じてあります</li> <li>血圧や脈拍などを測定します</li> <li>手足の脈の触れるところにマジックで印をつけます</li> <li>血栓予防のためのストッキングのサイズを測ります</li> <li>胸が痛い場合はすぐにお知らせ下さい</li> </ul>	<ul style="list-style-type: none"> <li>検査前から点滴をします</li> <li>検査着に着替えます</li> <li>入れ歯、時計、眼鏡、アクセサリー等は外します</li> <li>血栓予防のストッキングをはきます</li> <li>検査室にはストレッチャーで移動します</li> </ul>	<ul style="list-style-type: none"> <li>検査台に仰向けになります</li> <li>検査中は血圧、心電図などの器械を装着します</li> <li>局所麻酔をし、手または足の動脈からカテーテルを入れて検査をします</li> <li>造影剤を使用するため体が熱くなったり吐き気がある場合があります</li> <li>検査中は会話ができます。何かあれば医師や看護師に言って下さい</li> <li>検査後カテーテルを抜いた部位(動脈)を圧迫します</li> </ul>	<ul style="list-style-type: none"> <li>検査終了後も点滴があります</li> <li>体温や血圧、脈拍など測定します</li> <li>カテーテルを抜いた部位(動脈)の状態を確認します</li> <li>圧迫は看護師が時間ごとにゆるめ最終的には医師が外します。圧迫は自分でゆるめたり外さないようにして下さい</li> </ul> <p>&lt;治療の方&gt;</p> <ul style="list-style-type: none"> <li>帰宅時心電図をとります。その後、心電図モニターをつけます</li> </ul>	<ul style="list-style-type: none"> <li>採血があります</li> <li>栄養士からの話があります</li> </ul>  <p>入院費用 * 自己負担割合と治療内容によって、金額が異なります</p>
食事	<ul style="list-style-type: none"> <li>主治医の指示による食事が出ます</li> <li>食事制限やアレルギーのある方はお知らせ下さい</li> </ul>	<ul style="list-style-type: none"> <li>医師の指示でお水やお茶を飲むことができます</li> </ul>	<ul style="list-style-type: none"> <li>食事の開始は医師の指示に従って頂きます</li> </ul>		
薬	<ul style="list-style-type: none"> <li>持参された薬、お薬手帳を確認します(医師の指示により変更・追加になる場合があります)</li> </ul>		<ul style="list-style-type: none"> <li>薬は続けてお飲み下さい。中止や変更がある場合はお知らせします</li> <li>インスリン注射がある方は医師の指示にて続行又は中止になります</li> </ul>		
安静度			<ul style="list-style-type: none"> <li>圧迫している部位は出血の可能性があるため動かさず安静にして下さい</li> <li>&lt;足からカテーテルを挿入した方&gt;</li> <li>ベッドの上で絶対安静にして下さい。カテーテルを抜いた足の付け根は出血の可能性があります。曲げたりせず安静を保って下さい</li> <li>医師の指示により動ける範囲をその都度説明します</li> <li>動くのが難しい場合はお手伝いいたします</li> </ul>	<ul style="list-style-type: none"> <li>病棟内で過ごして下さい</li> <li>医師の指示で動いて良い範囲をその都度説明します</li> </ul>	
排泄		<ul style="list-style-type: none"> <li>必要があれば尿の管を入れます</li> </ul>	<ul style="list-style-type: none"> <li>検査後からの尿量計測をします</li> <li>医師の指示により、動いてよい範囲内での排泄となります</li> </ul>	<ul style="list-style-type: none"> <li>医師の指示で尿の管を抜きます</li> </ul>	
清潔	<ul style="list-style-type: none"> <li>場合によっては、足のつけ根や太ももの毛を剃ります</li> </ul>		<ul style="list-style-type: none"> <li>シャワーはできません</li> <li>必要時、看護師が体を拭きます</li> </ul>		<ul style="list-style-type: none"> <li>医師の指示・許可があればシャワーができます</li> </ul>
説明	<ul style="list-style-type: none"> <li>医師から検査説明をします。ご家族と一緒に聞き下さい</li> <li>入院生活や検査の流れについて分からないことがあれば説明します</li> <li>蓄尿の説明をします</li> </ul>	<ul style="list-style-type: none"> <li>連絡がありましたら、ご家族と一緒に治療室(地下1階)に行きます</li> <li>治療中必要時、終了後に主治医よりご家族に説明があります</li> <li>治療中にご家族にPHSをお渡しします</li> <li>院内でPHSに出られる状態でお待ち下さい</li> </ul>	<ul style="list-style-type: none"> <li>痛みや気分不良などあればナースコールでお知らせ下さい。</li> <li>ご家族の方は帰宅可能です。お帰りの際は看護師に声をかけて下さい。</li> </ul>	<ul style="list-style-type: none"> <li>必要な方には日常生活の注意点などご説明します</li> <li>退院日は医師と相談し決定します</li> <li>退院は午前10時までお願いします</li> </ul>	