





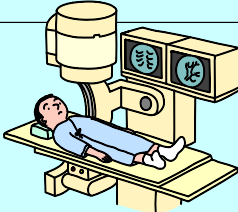




不整脈治療(アブレーション)の入院から退院までの流れ

様式1

ID:@PATIENTID 氏名:@PATIENTNAME 様

| 入院前 | 入院前 | 入院日 | 治療当日・治療前 | 治療中 | 治療後 | 治療後1日目 | 2日目～退院まで |
|--|--|---|---|--|---|--|--|
| <p>月日</p> <p></p> <p>治療 処置 検査等</p> | <p>・必要に応じて検査があります</p> <p>・治療時間は入院当日の14時以降に決まります</p> <p></p> | <p>・採血、レントゲン、心電図、心臓エコーが必要に応じてあります</p> <p>・栄養士からの話があります</p> <p>・血圧や脈拍等を測定します</p> <p>・手足の脈の触れるところにマジックで印をつけます</p> <p>・血栓予防のためのストッキングのサイズを測ります</p> <p>・心電図モニターをつけます</p> <p>・胸が痛い場合は心電図をとりますのですぐにお知らせ下さい。</p> | <p>・タオル衣(GSセットCプランの申し込みが必要でず)に着替えていただきます。</p> <p>・入れ歯、時計、眼鏡、アクセサリー等は外します</p> <p>・血栓予防のストッキングをはきます</p> <p>・バスタオルを1枚ご用意下さい。治療室に持参します</p> <p>・治療前から点滴をします</p> <p>・治療室にはストレッチャーで移動します</p> | <p>・治療室に仰向けになります</p> <p>・治療中は血圧、心電図などの器械を装着します</p> <p>・局所麻酔をし、足の付け根と首の血管からカテーテルを入れて治療をします</p> <p>・場合によって鼻から管をいれることがあります</p> <p>・造影剤を使用するため体が熱くなったり吐き気がある場合があります</p> <p>・治療中も会話ができますが、鎮静剤を使用するため眠くなります。何かあれば医師や看護師に言って下さい</p> <p>・治療後カテーテルを抜いた部位を圧迫します</p> <p></p> | <p>・体温や血圧、脈拍など測定します</p> <p>・カテーテルを抜いた部位の状態を確認します</p> <p>・帰宅時心電図をとります。その後、再度心電図モニターをつけます</p> <p>・圧迫は看護師が時間ごとにゆるめ最終的には医師が外します</p> <p>・インスリン注射がある方は医師の指示にて続行または中止になります</p> <p>・治療終了後、指示があるまで点滴があります</p> <p></p> | <p>・抗生剤の点滴があります。</p> <p>・血栓予防のストッキングは脱ぐことができます</p> | <p>・医師の許可があれば心電図モニターは中止となります</p> <p></p> <p>入院費用 * 自己負担割合と治療内容によって、金額が異なります</p> |
| 食事 | <p>・主治医の指示による食事が出ます</p> <p>・食事制限やアレルギーのある方はお知らせ下さい</p> | <p>・午前の方は朝食は食べられません</p> <p>・午後の方は昼食は食べられません</p> <p>・水やお茶は飲むことができます。</p> | <p>・すぐに水等は飲めます。500ml以上を目安に十分水分を摂って下さい。水分制限のある方は、看護師にご確認下さい</p> <p>・食事は1時間後に可能となり、寝たまま食べて頂きます。必要時ご家族にお手伝いを依頼いたします</p> <p></p> | <p>・医師の指示により薬が変更になる場合があります</p> <p>・現在内服中の薬、お薬手帳を入院時に持参して下さい</p> | <p>・持参された薬、お薬手帳を確認します(医師の指示で変更になる場合があります)</p> <p>・糖尿病の薬(血糖降下剤)やインスリンの注射は中止です</p> <p>・ワーファリンは継続です。その他の抗凝固剤は当日中止します</p> <p></p> | <p>・内服は続けてお飲み下さい。中止や変更がある場合はお知らせします。</p> | <p>・中止していた抗凝固剤の内服を再開します</p> <p></p> |
| 安静度 | <p>・特に指示が無ければ病院内は自由に動けます</p> | <p>・点滴をしたまま歩くのが難しい場合はお手伝いします</p> | <p>・ベッドの上だけで過ごします</p> <p>・カテーテルを抜いた所は出血の可能性があります。曲げたりせず安静を保って下さい</p> <p>・医師の指示により動ける範囲をその都度説明します</p> <p>・動くのが難しい場合はお手伝いします</p> | <p>・病棟内で過ごして下さい</p> <p>・足の付け根を医師が確認してから歩行可能となります</p> | <p>・心電図モニター中止後は病院の中は自由に動けます</p> | | |
| 排泄 | <p>・トイレ歩行可能です</p> | <p>・男性は治療室で、女性は病棟で尿の管を入れます</p> | <p>・治療後からの尿量計測をします</p> | <p>・尿をためるのは朝5時で終了です</p> <p>・尿の管を抜きます</p> | | | |
| 清潔 | <p>・足のつけ根や太ももの毛を剃ります。その後シャワーをして下さい</p> | <p>・シャワーはできません</p> | <p>・看護師が体を拭きます。シャワーはできません</p> | <p>・シャワーができません</p> | | | |
| 説明 | <p>・入院生活や治療の流れについて説明します</p> <p>・治療時必要ですのでバスタオルを1枚ご用意下さい</p> <p></p> | <p>・夕方、医師から治療説明をします。ご家族と一緒に聞かせ下さい</p> | <p>・連絡がありましたら、ご家族と一緒に治療室(地下1階)に行きます</p> <p>・治療中必要時、終了後に主治医よりご家族に説明があります</p> <p>・治療中はご家族にPHSをお渡します</p> | <p>・痛みや気分不良などあればナースコールでお知らせ下さい</p> <p>・ご家族の方は帰宅可能です。お帰りの際は看護師に声をかけて下さい</p> | <p>・退院は午前10時までにはお願いします</p> | | |