







ペースメーカー植え込み術・電池交換術の入院から退院までの流れ

ID:@PATIENTID 氏名:@PATIENTNAME 様

入院前	入院前	入院日～手術前日	手術当日(術前)	手術当日(術後)	1日目	2日目	3日目	4日目	5日目	6日目	手術7日目～退院まで
月日	/	/	/	/	/	/	/	/	/	/	/
治療 処置 検査等	<ul style="list-style-type: none"> <li>必要に応じて検査があります</li> <li>手術時間は前日のお昼以降に決まります</li> </ul>	<ul style="list-style-type: none"> <li>入院中は心電図・レントゲン・採血などが必要に応じてあります。その都度説明します</li> <li>栄養士からの話があります</li> <li>脈拍数や不整脈をみるために心電図モニターを24時間装着します</li> </ul>	<ul style="list-style-type: none"> <li>術前から点滴をします</li> <li>手術前に手術着へ着替えます</li> <li>入れ歯、時計、眼鏡、アクセサリー等は外します</li> <li>バスタオルを1枚ご用意下さい。手術時に持参します</li> </ul> 	<ul style="list-style-type: none"> <li>手術後に抗生物質の点滴をします</li> <li>ペースメーカー植え込み後にレントゲンがあります</li> </ul>	<ul style="list-style-type: none"> <li>術後2日目まで、抗生物質の点滴を朝・夕の2回します</li> </ul>						<ul style="list-style-type: none"> <li>ペースメーカーチェックがあります</li> </ul>
食事		<ul style="list-style-type: none"> <li>主治医の指示による食事が出ます</li> <li>食事制限やアレルギーのある方は看護師にお伝え下さい</li> </ul>	<ul style="list-style-type: none"> <li>手術の時間に応じて朝食または昼食が中止となります</li> <li>お水やお茶は飲むことができます</li> </ul>	<ul style="list-style-type: none"> <li>手術が終わって1時間後に食事をお持ちします</li> </ul>							
薬	<ul style="list-style-type: none"> <li>現在飲まれている薬(2週間分)とお薬手帳を入院時に持参して下さい</li> </ul>	<ul style="list-style-type: none"> <li>持参された薬、お薬手帳を確認します(医師の指示により変更になる場合があります)</li> </ul>	<ul style="list-style-type: none"> <li>糖尿病の薬(血糖降下剤)やインスリンの注射は中止です</li> </ul>	<ul style="list-style-type: none"> <li>術後は定期で痛み止めの内服があります</li> </ul>	<ul style="list-style-type: none"> <li>術後に痛みがあるようでしたら、看護師にご相談下さい</li> </ul>						<ul style="list-style-type: none"> <li>用法・用量を守り決められた時間に薬を飲みましょう</li> </ul>
安静度		<ul style="list-style-type: none"> <li>特に指示が無ければ病院の中は自由に動けます</li> <li>心電図モニターをつけているときは病棟内でお過ごし下さい</li> <li><b>環境が変わるので転ばないように気をつけましょう</b></li> </ul>		<ul style="list-style-type: none"> <li>安静度は術後に説明します</li> </ul>	<ul style="list-style-type: none"> <li>病棟内で自由に過ごせます</li> <li>心電図モニターが外れたら病院内自由となります</li> </ul>						<ul style="list-style-type: none"> <li>※手術後、1-2ヶ月は上肢を大きく動かさず重い物を持つたりしないで下さい</li> </ul>
<p>新しくペースメーカーを植え込まれた場合は手術後1週間はペースメーカーを植え込まれた側の腕を肩より上に挙げないように注意して下さい</p>											
排泄		<ul style="list-style-type: none"> <li>トイレ歩行可能です</li> </ul>	<ul style="list-style-type: none"> <li>トイレ歩行については術後に説明します</li> </ul>								
清潔		<ul style="list-style-type: none"> <li>シャワーができます</li> </ul>	<ul style="list-style-type: none"> <li>シャワーはできません</li> </ul>		<ul style="list-style-type: none"> <li>下半身はシャワーが可能になります</li> <li>上半身は清拭を介助します</li> </ul>	<ul style="list-style-type: none"> <li>洗髪を介助します</li> </ul>		<ul style="list-style-type: none"> <li>傷の状態によってシャワーの許可が出ます</li> </ul>			
説明	<ul style="list-style-type: none"> <li>入院生活や手術の流れについて説明します</li> <li>手術時必要となりますのでバスタオル1枚をご用意下さい</li> <li>限度額適用認定証の手続きをお願いします</li> </ul>	<ul style="list-style-type: none"> <li>医師より手術の説明があります。説明後不明な点やもう一度お聞きになりたいことがあれば、医師または看護師にご相談下さい</li> <li>看護師より手術の前後の流れについてのオリエンテーションを行います。その都度分からないことは看護師にお聞き下さい</li> <li>夜間眠れないときや便秘の際は看護師にご相談下さい</li> <li>御用の際はナースコールで知らせて下さい</li> <li>薬剤師から内服薬についての説明があります</li> </ul>	<ul style="list-style-type: none"> <li>交換術の方はペースメーカー手帳を預らせていただきます</li> </ul>	<ul style="list-style-type: none"> <li>連絡がありましたら、ご家族と一緒に治療室(地下1階)におります</li> <li>治療中必要時、治療終了後に主治医よりご家族に説明があります</li> <li>治療中はご家族にPHSをお渡しします。院内にてPHSに出られる状態でお待ち下さい</li> </ul>	<ul style="list-style-type: none"> <li>痛みや気分不良などあればナースコールでお知らせ下さい</li> <li>ご家族の方は帰宅可能です</li> <li>お帰りの際は看護師に声をかけて下さい</li> </ul>					<ul style="list-style-type: none"> <li>日常生活の注意点などご説明します</li> <li>退院日は医師と相談し決定になります</li> <li>退院は午前10時までにご利用します</li> <li>退院前にペースメーカー手帳をお渡しします</li> <li>心機能障害者認定の手続きをします ※詳しい事は病棟受付で確認して下さい</li> <li>退院後、体調が悪いときは外来へ電話をして下さい</li> </ul>	